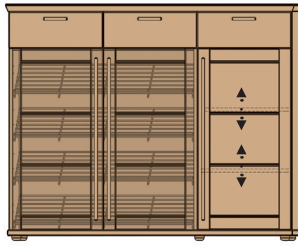


SCHUHSCHRÄNKE

ca. 16 Paar Schuhe
2 Schubkästen / 2 Türen
4 Schuhgitterböden



ca. 16 Paar Schuhe
3 Schubkästen / 3 Türen
4 Schuhgitterböden
2 Holz-E-Böden, verstellbar



KOMMODEN

2 Schubkästen / 2 Türen
2 Holz-E-Böden, verstellbar



3 Schubkästen / 3 Türen
4 Holz-E-Böden, verstellbar



ART. NR. 202
B/H/T 87 / 104 / 38

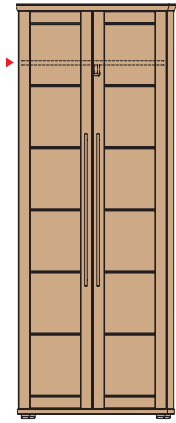
ART. NR. 206
B/H/T 129 / 104 / 38

ART. NR. 212
B/H/T 87 / 104 / 38

ART. NR. 216
B/H/T 129 / 104 / 38

DIELENSCHRANK

2 Türen
1 Konstr.-Holzboden, fest
1 Kleiderstange



EINLEGEBOEDEN

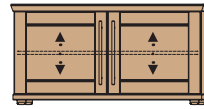
VPE: 2 Stück



für Modell 227

GARDEROBENBANK

2 Türen
1 Holz-E-Boden, verstellbar



SITZKISSEN



für Modell 224

ART. NR. 227
B/H/T 73 / 194 / 38

ART. NR. 350-05
B/T 66,5 / 31

ART. NR. 224
B/H/T 87 / 45 / 42

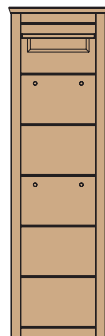
ART. NR. 900 / 910
B/H/T 80 / 4 / 38

GARDEROBENPANELEE


1 Hutablage



1 Hutablage



SPIEGEL



ART. NR. 220
B/H/T 80 / 109 / 27


ART. NR. 222
B/H/T 55 / 183 / 27

ART. NR. 221
B/H/T 21 / 120 / 3

ART. NR. 236
B/H/T 84 / 82

ART. NR. 238
B/H/T 126 / 82

FARBAUSFÜHRUNG

KORPUS / FRONT	FARB-NR.
	05

BEZUGSTOFFE SITZKISSEN

AUSFÜHRUNGEN	ART-NR.
	900-10
	910-50
	910-80

Produkt- und Technikdetails:

- Alle Schubkästen mit Vollauszug
- Maßangaben B/H/T in cm – Abweichungen sind möglich!
- Kurze Lieferzeit!

