

HÄNGESCHUHSCHRÄNKE

ca. 6 Paar Schuhe
1 Schubkasten
1 Klappe mit Schuhkorb



ca. 12 Paar Schuhe
2 Schubkästen
2 Klappen mit Schuhkörben



ca. 12 Paar Schuhe
1 Schubkasten / 2 Türen
1 Klappe mit Schuhkorb
4 Holz-E-Böden, verstellbar



ART. NR. 323
B/H/T 61 / 62 / 31

ART. NR. 325
B/H/T 121 / 62 / 31

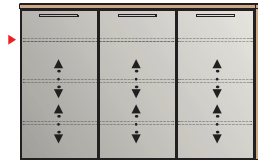
ART. NR. 328
B/H/T 121 / 62 / 31

HÄNGESCHUHKOMMODEN

ca. 16 Paar Schuhe
2 Türen
▶ 1 Konstr.-Holzboden, fest
2 Holz-E-Böden, verstellbar



ca. 24 Paar Schuhe
3 Türen
▶ 2 Konstr.-Holzböden, fest
4 Holz-E-Böden, verstellbar



HÄNGESCHRANK

2 Türen
▶ 1 Konstr.-Holzboden, fest
1 Kleiderstange



E-BÖDEN

VPE: 2 Stück



für Modell 327
353-05 Eiche
353-30 Weiß

ART. NR. 315
B/H/T 84 / 83 / 37

ART. NR. 316
B/H/T 126 / 83 / 37

ART. NR. 327
B/H/T 61 / 170 / 31

ART. NR. 353
B/T 56,5 / 25

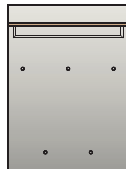
GARDEROBENBANK

2 Türen
1 Holz-E-Boden, verstellbar



GARDEROBENPANEELE

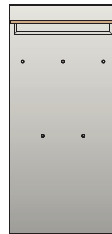
1 Hutablage



1 Hutablage



1 Hutablage



ART. NR. 319
B/H/T 84 / 45 / 40

ART. NR. 333
B/H/T 80 / 109 / 27

ART. NR. 332
B/H/T 42 / 170 / 27


ART. NR. 334
B/H/T 80 / 170 / 27

ART. NR. 330
B/H/T 60 / 170 / 10

ART. NR. 331
B/H/T 16 / 140 / 7

SPIEGEL

Spiegelmontage längs oder quer möglich!



ART. NR. 337
B/H 60 / 77

ART. NR. 338
B/H 80 / 77

ART. NR. 335
B/H 120 / 77

ART. NR. 336
B/H 120 / 60

ART. NR. 339
B/H 80 / 60

BEZUGSTOFFE SITZKISSEN

für Modell 319

AUSFÜHRUNGEN	FARB-NR.
Taupe	900-10
Anthrazit	900-95
Beigebraun	910-80
Kunstleder schwarz	910-90
B/H/T 80/4/38	

FARBKOMBINATIONEN

KORPUS	FRONT	FARB-NR.
Lack weiß	Optiweiß	30
	Taupe	31
	Anthrazit	39

KORPUS	FRONT	FARB-NR.
Eiche bianco	Optiweiß	49
	Taupe	41
	Anthrazit	52

SPIEGEL + PANEEL 330 + 331	FARB-NR.
Optiweiß	30
Taupe	10
Anthrazit	90

Produkt- und Technikdetails:

- Alle Schubkästen mit Vollauszug
- Maßangaben B/H/T in cm – Abweichungen sind möglich!
- Kurze Lieferzeit!

