

## HÄNGESCHUHSCHRÄNKE

ca. 6 Paar Schuhe  
1 Schubkasten  
1 Klappe mit Schuhkorb



ca. 12 Paar Schuhe  
2 Schubkästen  
2 Klappen mit Schuhkörben



ca. 12 Paar Schuhe  
1 Schubkasten / 2 Türen  
1 Klappe mit Schuhkorb  
4 Holz-E-Böden, verstellbar



ART. NR. 323  
B/H/T 61 / 62 / 31

NR. 325  
121 / 62 / 31

NR. 328  
121 / 62 / 31

## HÄNGESCHUHKOMMODEN

ca. 16 Paar Schuhe  
2 Türen  
▶ 1 Konstr.-Holzboden, fest  
2 Holz-E-Böden, verstellbar



ca. 24 Paar Schuhe  
3 Türen  
▶ 2 Konstr.-Holzböden, fest  
4 Holz-E-Böden, verstellbar



## HÄNGESCHRANK

2 Türen  
▶ 1 Konstr.-Holzboden, fest  
1 Kleiderstange



## EINLEGEBÖDEN

VPE: 2 Stück



für Modell 327  
353-05 Eiche  
353-30 Weiß

ART. NR. 315  
B/H/T 84 / 83 / 37

NR. 316  
126 / 83 / 37

NR. 327  
61 / 170 / 31

NR. 353  
B/T 56,5 / 25

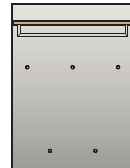
## GARDEROBENBANK

2 Türen  
1 Holz-E-Boden, verstellbar



## GARDEROBENPANEELE

1 Hutablage



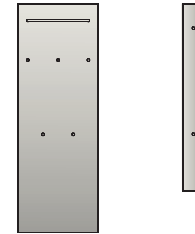
1 Hutablage



1 Hutablage



1 Garderobenstange



ART. NR. 319  
B/H/T 84 / 45 / 40

NR. 333  
80 / 109 / 27


NR. 332  
42 / 170 / 27

NR. 334  
80 / 170 / 27

NR. 330  
60 / 170 / 10

NR. 331  
16 / 140 / 7

## SPIEGEL



ART. NR. 337  
B/H 60 / 77

NR. 338  
80 / 77

NR. 335  
120 / 77

NR. 336  
120 / 60

NR. 339  
80 / 60

## BEZUGSTOFFE SITZKISSEN

für Modell 319

AUSFÜHRUNGEN	FARB-NR.
Taupe	900-10
Nubukoptik Anthrazit	900-75
Anthrazit	900-95
Beigebraun	910-80
B/H/T 80 / 4 / 38	

## FARBKOMBINATIONEN

KORPUS	FRONT	FARB-NR.
Lack weiß	Optiweiß	30
	Taupe	31
	Anthrazit	39

KORPUS	FRONT	FARB-NR.
Eiche bianco	Optiweiß	49
	Taupe	41
	Anthrazit	52

SPIEGEL + PANEELLE 330 + 331	FARB-NR.
Optiweiß	30
Taupe	10
Anthrazit	90

**Produkt- und Technikdetails:**  
 · Alle Schubkästen mit Vollauszug  
 · Maßangaben B/H/T in cm  
 – Abweichungen sind möglich!

