

## SCHUHSCHRÄNKE

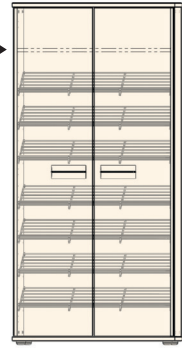
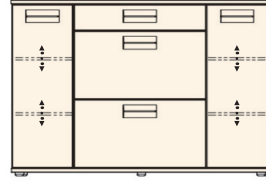
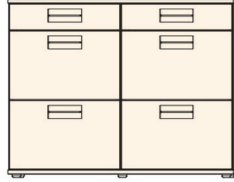
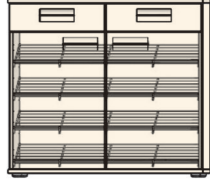
ca. 12 Paar Schuhe  
1 Schubkasten / 2 Türen  
4 Schuhgitterböden

ca. 16 Paar Schuhe  
2 Schubkästen / 2 Türen  
4 Schuhgitterböden

ca. 16 Paar Schuhe  
2 Schubkästen  
4 Klappen mit Schuhkörben

ca. 12 Paar Schuhe  
1 Schubkasten / 2 Türen  
2 Klappen mit Schuhkörben  
4 Holz-E-Böden, verstellbar

ca. 25 Paar Schuhe  
2 Türen  
▶ 1 Konstr.-Holzboden, fest  
7 Schuhgitterböden



ART. NR. 551  
B/H/T 71 / 103 / 37

ART. NR. 552  
B/H/T 84 / 103 / 37

ART. NR. 554  
B/H/T 101 / 103 / 30

ART. NR. 556  
B/H/T 117 / 103 / 30

ART. NR. 569  
B/H/T 71 / 193 / 37

## KOMMODEN

1 Schubkasten / 2 Türen  
2 Holz-E-Böden,  
verstellbar

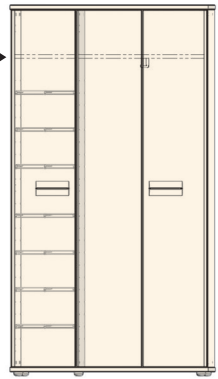
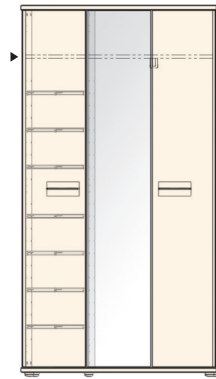
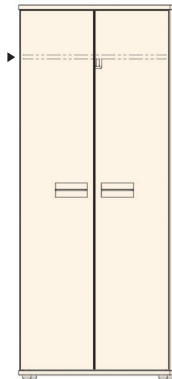
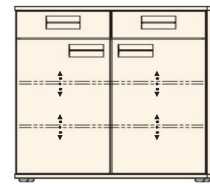
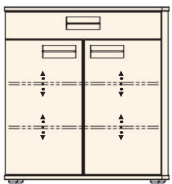
2 Schubkästen / 2 Türen  
2 Holz-E-Böden,  
verstellbar

## DIELENSCHRÄNKE

2 Türen  
▶ 1 Konstr.-Holzboden, fest  
1 Kleiderstange

2 Türen / 1 Spiegeltür  
▶ 2 Konstr.-Holzböden, fest  
1 Kleiderstange  
7 Schuhgitterböden

3 Türen  
▶ 2 Konstr.-Holzböden, fest  
1 Kleiderstange  
7 Schuhgitterböden



ART. NR. 561  
B/H/T 71 / 103 / 37

ART. NR. 562  
B/H/T 84 / 103 / 37

ART. NR. 567  
B/H/T 71 / 193 / 37

ART. NR. 568  
B/H/T 90 / 193 / 37

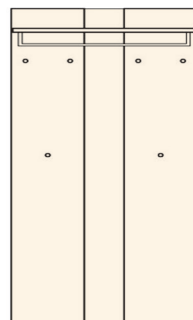
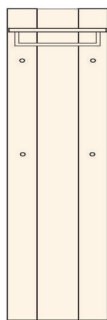
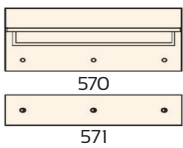
ART. NR. 578  
B/H/T 90 / 193 / 37

## GARDEROBENPANELEE

1 Hutablage

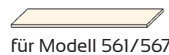
1 Hutablage

1 Hutablage



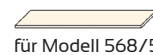
## EINLEGEBOEDEN - Eiche

VPE: 2 Stück



für Modell 561/567

VPE: 2 Stück



für Modell 568/578

VPE: 2 Stück



für Modell 562

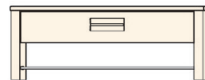
ART. NR. 350-05  
B/T 66,5 / 31

ART. NR. 351-05  
B/T 57 / 31

ART. NR. 950-05  
B/T 80 / 32

## GARDEROBENBANK

1 Schubkasten  
1 Schuhgitterboden



## SITZKISSEN



für Modell 564

ART. NR. 570 | 571  
B/H/T 80 / 37 / 27 | 80 / 13 / 2

ART. NR. 572  
B/H/T 42 / 183 / 27

ART. NR. 574  
B/H/T 80 / 183 / 27

ART. NR. 564  
B/H/T 85 / 43 / 40

ART. NR. 900 | 910  
B/H/T 80 / 4 / 38

## SPIEGEL



ART. NR. 545  
B/H 68 / 80

ART. NR. 547  
B/H 82 / 80

ART. NR. 548  
B/H 99 / 80

## FARBAUSFÜHRUNG

KORPUS+FRONT+SPIEGEL	FARB-NR.
Wildeiche	05



## BEZUGSTOFFE SITZKISSEN

AUSFÜHRUNGEN	FARB-NR.
Nubukoptik Anthrazit	900-75
Silbergrau	910-50
Beigebräun	910-80

Massivholz ist ein Naturprodukt. Wuchs, Farbe, Struktur und Maserung sind bei jedem Baum einzigartig. Diese Naturmerkmale sind daher kein Reklamationsgrund.

Produkt- und Technikdetails:  
- Maßangaben B/H/T in cm  
- Abweichungen sind möglich!

furnplan